



Candle

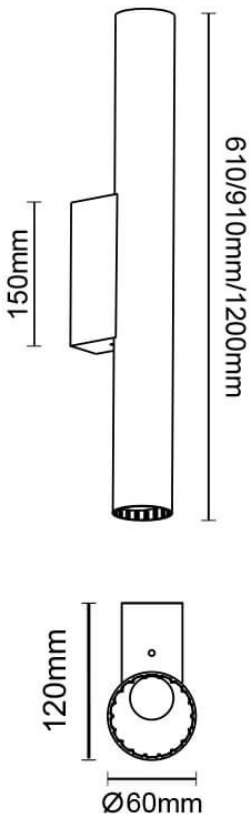


| | |
|-----------------|---|
| Code article | 86.BF02.1301.05 |
| Type de produit | Intérieurs |
| Catégorie | Luminaires de salle de bain |
| Famille | Candle |
| Pictograms | <div><div></div><div>220 240 V</div><div></div><div>850°</div><div>CRI 80</div><div>CE</div><div>On Off</div><div>50000h L80B10</div></div> |

Dimensions

Product dimensions (mm) 310x112x60mm

Dessin technique



Produit

| | |
|-------------------------------|--------|
| Puissance système (W) | 6 |
| Flux lumineux utile (lm) | 450 |
| Efficacité lumineuse (lm/W) | 75 |
| Angle de faisceau | 270 |
| IP | 44 |
| Équipement | ON-OFF |
| Température de couleur (K) | 3000 |
| Uniformité chromatique (SDCM) | 3 |
| CRI | >80 |